

Проект Русский народный праздник



Выполнили:

ученицы 3-го класса «А»
ГБОУ школы № 2053

Воробьёва Елизавета

Попова Александра

Руководитель:

Шкирко Ольга Борисовна

ОГЛАВЛЕНИЕ

ВВЕДЕНИЕ.....	стр. 3 – 4
I ЭТАП – АНКЕТИРОВАНИЕ.....	стр. 4
<i>Анализ анкетирования.....</i>	стр. 5 – 8
<i>Выводы I этапа.....</i>	стр. 9
II ЭТАП – ИНФОРМАЦИОННЫЙ.....	стр. 10
<i>История возникновения праздника Масленица.....</i>	стр. 10 – 11
<i>Масленица по-царски.....</i>	стр. 11 – 12
<i>Традиционное блюдо Масленицы.....</i>	Стр12 – 14
<i>Традиции празднования Масленицы.....</i>	стр. 14 – 16
<i>Русские народные фольклор игры и состязания.....</i>	стр. 16 – 18
<i>Выводы II этапа.....</i>	стр. 18 – 19
III ЭТАП – ПРАКТИЧЕСКИЙ.....	стр. 20 – 22
<i>Выводы III этапа.....</i>	стр. 23
ЗАКЛЮЧЕНИЕ.....	стр. 24

ВВЕДЕНИЕ.

Тип проекта: информационно – творческий.

Вид проекта: групповой

Продолжительность: сезонный (февраль).

Возраст: 9 лет.

Участники: Воробьёва Елизавета, Попова Александра.

Руководитель: Шкирко Ольга Борисовна учитель Музыки.

Проект: «Русский народный праздник Масленица»

Конкурс: «Детский исследовательский проект»

Номинация: «МХК»

Актуальность: На Руси всегда любили праздники, потому что народ, умея трудиться, умел и веселиться. Праздник всегда шагал в ногу с историей, являясь отражением жизни народа. Это часть нашей русской культуры. А старое нужно знать и беречь.

Ежегодно в Москве проходит веселый праздник – Масленица. Нам стало интересно, откуда появился этот праздник, его обычаи и традиции. В беседе с нашими одноклассниками и друзьями, выяснилось, что не все знают об этом празднике, и мы решили провести опрос среди учащихся 3-х классов. Нами были составлены вопросы по теме « Широкая Масленица».

- Знают ли мои одноклассники праздник Масленица?
- Когда стали проводить праздник Масленицы на Руси?
- Какие существуют традиции празднования Масленицы?
- Какое традиционное блюдо Масленицы?

Гипотеза: Наши одноклассники не в полной мере знают русский народный праздник масленица, а также традиции его празднования.

Цель работы: изучить историю праздника Масленица и его традиции, научиться печь блины с разными начинками.

Объект исследования: традиции празднования Масленицы.

Задачи:

1. Изучить дополнительную литературу, выяснить историю появления праздника Масленица.
2. Познакомиться с традициями празднования Масленицы.
3. Узнать начинки масленичных блинов.
4. Научиться печь блины.

Методы исследования:

- ✓ Анкетирование.
- ✓ Анализ.
- ✓ Изучение литературы.
- ✓ Теоретический анализ.
- ✓ Опрос.
- ✓ Сравнение.

I ЭТАП – АНКЕТИРОВАНИЕ.

Задачи:

1. Провести анкетирование с учащимися 3-х классов.
2. Выяснить, знают ли они русский народный праздник Масленица, историю появления этого праздника на Руси, традиции празднования Масленицы, традиционные масленичные блюда.

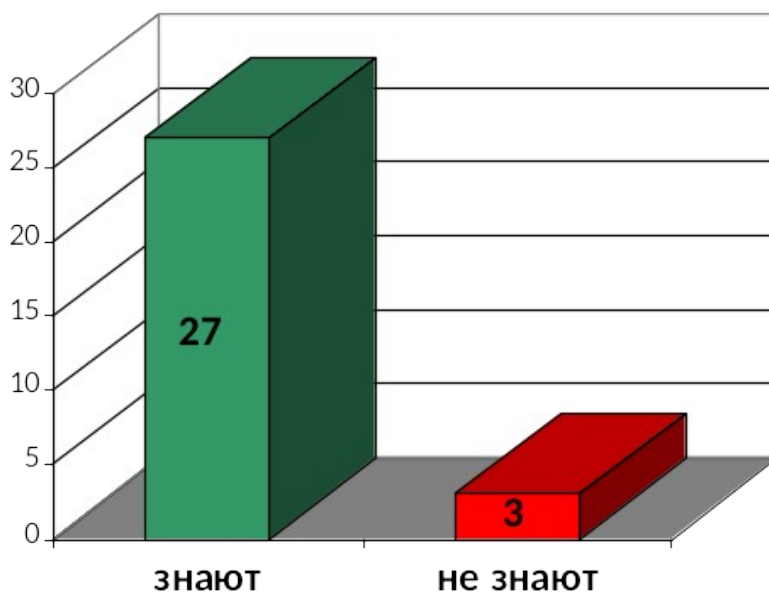
№	Вопрос	Ответ	
		знают	Не знают
1.	Знаешь ли ты русский народный праздник Масленица?		
2.	Чему посвящён этот праздник?		
3.	Какое традиционное блюдо обычно готовят на масленицу?		
4	Блины с какими начинками ты знаешь?		
5.	Знаешь ли ты какие-нибудь традиции празднования масленицы?		
6.	Почему на Масленицу принято сжигать чучело?		

Анкета для учащихся 3 классов**Анализ анкетирования одноклассников.**

Нами было опрошено 30 учеников 3-х классов. Результаты анкетирования показали:

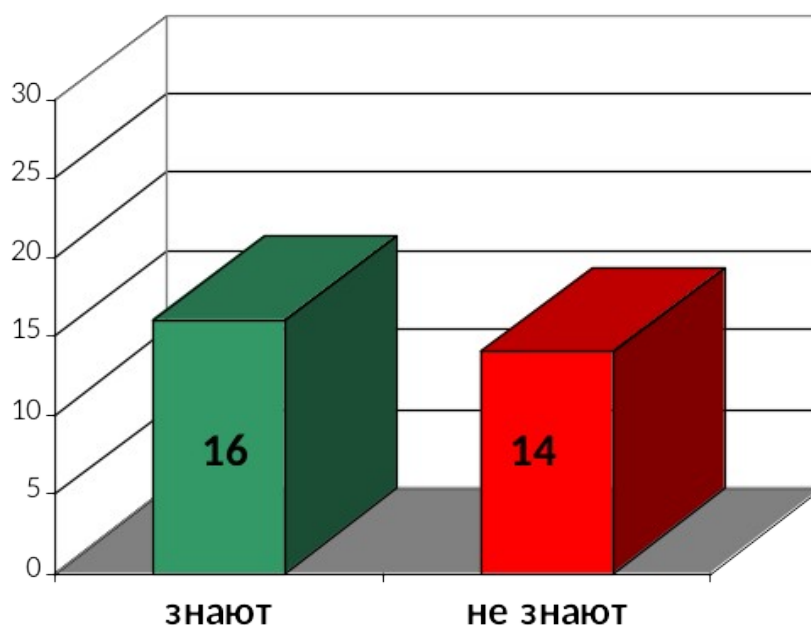
1. Знаешь ли ты русский народный праздник Масленица?

Знают (чел)	Не знают (чел)	Всего
27	3	30



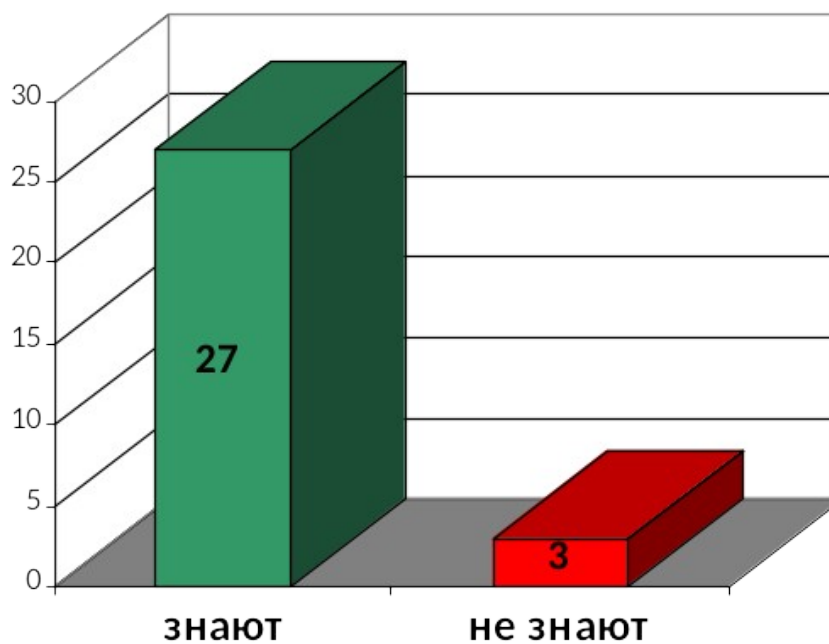
2. Чему посвящён этот праздник?

Знают (чел)	Не знают (чел)	Всего
16	14	30



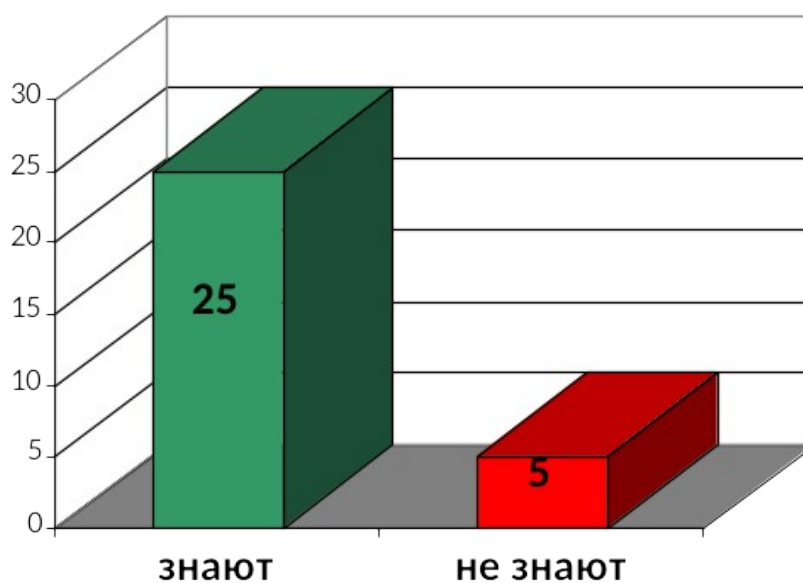
3. Какое традиционное блюдо обычно готовят на масленицу?

Знают (чел)	Не знают (чел)	Всего
27	3	30



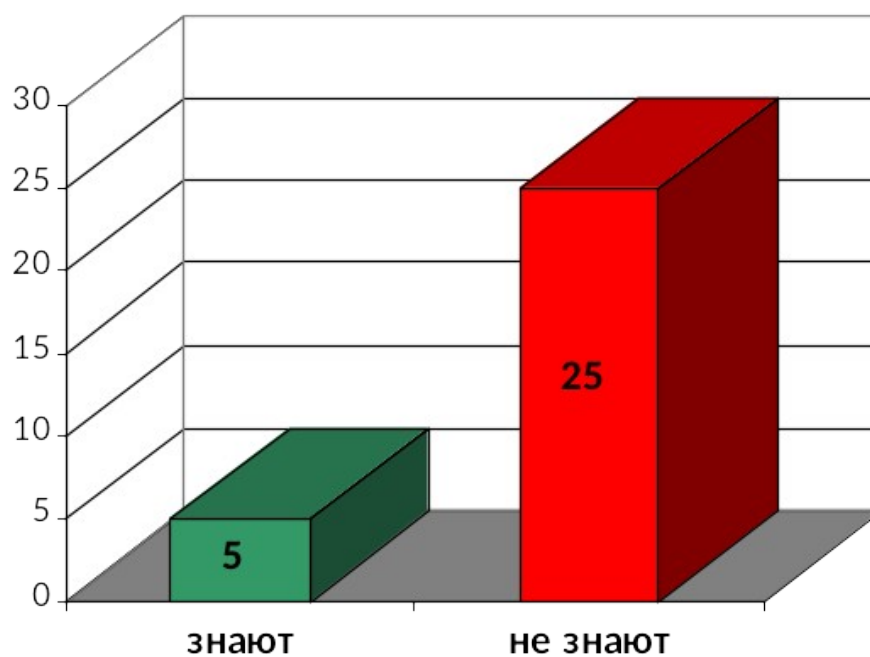
4. Знаешь ли ты разнообразные начинки для блинов?

Знают (чел)	Не знают (чел)	Всего
25	5	30



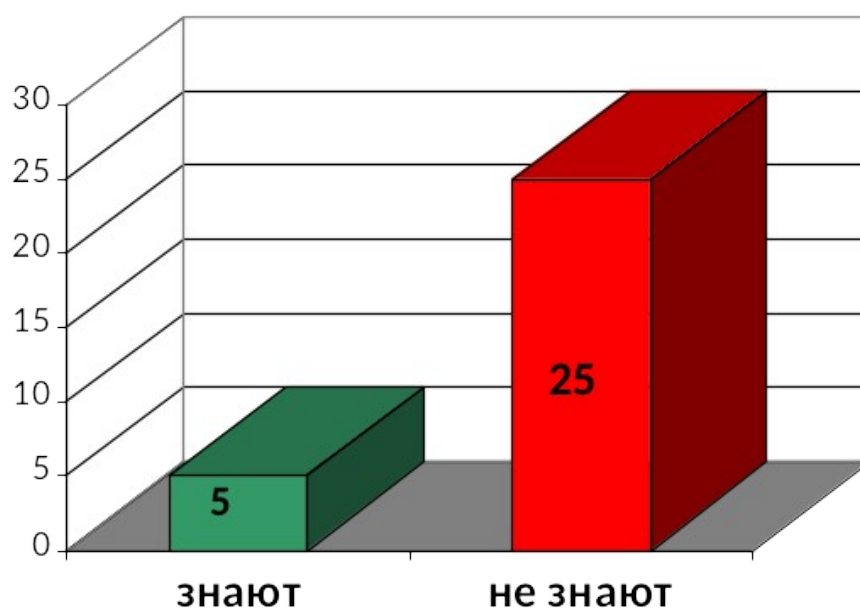
5. Знаешь ли ты какие-нибудь традиции празднования масленицы?

Знают (чел)	Не знают (чел)	Всего
5	25	30



6. Почему на Масленицу принято сжигать чучело?

Знают (чел)	Не знают (чел)	Всего
5	25	30



Вывод:

По итогам анкетирования учащихся 3-х классов выяснилось, что хотя большинство из них знают о существовании русского народного праздника масленица, знают, какое традиционное блюдо готовят на масленицу, имеют представление о начинках, с которыми делаются блины, всё же мало кто знает об этом празднике в полной мере. А именно результаты анкетирования показали, что только небольшое количество ребят имеют представление о том, чему посвящена масленица, какие традиции хранит этот праздник, что олицетворяет собой чучело и для чего его сжигают. Однако несмотря на это нам показалось что ребятам было бы интересно узнать об этом празднике больше, поэтому мы решили как можно глубже вникнуть в данную тему и поделиться нашими знаниями с друзьями.

II ЭТАП – ИНФОРМАЦИОННЫЙ

Задачи:

1. Познакомиться с историей праздника Масленица.
2. Выяснить, какие традиции соблюдают во время праздника.

1. История возникновения праздника МАСЛЕНИЦА

Русский народный праздник Масленица своими корнями уходит в глубь истории. До XVI века в народе праздновалась языческая **Комоедица**, посвященная встрече весны в День весеннего равноденствия, то есть день начала *астрономической весны*. Комоедица — это великий древнеславянский языческий 2-недельный праздник торжественной встречи Весны и начала древнеславянского Нового года в *День весеннего равноденствия*, которым также отмечался переход к весенним земледельческим работам. Празднование Комоедицы начиналось за неделю до Дня весеннего равноденствия и продолжалось неделю после.

После принятия христианства на Руси празднование славянской языческой Комоедицы, как и других языческих праздников, было строго запрещено и тяжко каралось. Однако после долгой и безуспешной борьбы властей и церковников с празднованием Комоедицы, в XVI веке в России она была заменена на празднование **Церковной "сырной" седмицы** (её ещё называли "мясопустной"), определенной церковниками на последнюю неделю перед Великим постом. Великий пост, длится около двух месяцев, в это время церковью строго осуждается употребление мяса, молочных продуктов, вообще любой животной пищи.

В том же XVI веке "сырная седмица" получила в народе наименование "Масленица", и назначенный церковниками праздник раскололся на два по сути разных празднования: **Церковная сырная седмица** и **народная Масленица**.

С тех пор **Масленица** превратилось в массовое народное гулянье, посвященное проводам зимы. С карнавалами ряженных и ездой на тройках с бубенцами, сжиганием чучела Зимы и катаньем на санках с гор, взятием снежных городков и другими шумными и веселыми играми и затеями.

На праздновании народной Масленицы возможны любые угощения, а церковной — всё, кроме мяса.

Масленица в России всегда праздновалась широко, всей страной - это всегда обильное народное угощение блинами, разнообразной выпечкой, всевозможными сбитнями, медовухами и всем прочим, чем так богата русская кухня.



Масленица остается праздником и народным светским, и религиозным христианским — это зависит от восприятия празднующего.

Масленицу в народе называют «ЧЕСТНОЙ», «ШИРОКОЙ», «ОБЖОРНОЙ».

2. Масленица по-царски.

Участие царских особ в праздничных гуляньях было традицией. При дворе его величества устраивали пышный и веселый праздник с фейерверком и роскошным столом. Приглашались иностранные высокопоставленные гости. Скоморохи и ряженые в богатых костюмах развлекали высшее общество.

Петр I устраивал в Москве на масленицу грандиозные процессии. Например, в 1722 году изумленные москвичи наблюдали, как по заснеженным улицам их древнего города курсировал русский флот. Лодки, яхты, корабли были поставлены на сани, которые тянули лошади. Сам император ехал на большом корабле, беспрестанно салютовавшем из пушек. Команду корабля составляли бойкие, проворные мальчики.

Царица Екатерина II в честь своей коронации, на масленичной неделе устроила грандиозное маскарадное шествие «Торжествующая Минерва». Три дня ездила по городу маскарадная процессия. На рождение своего внука, Екатерина II устроила «бриллиантовую» Масленицу. Императрица преподносила бриллиант каждому иностранному гостю. За вечер она раздала своим приближенным около 150 бриллиантов, поразивших англичанина своей ценой и редкостной красотой.

После Революции 1917 года Масленица перестала существовать. Только после Перестройки традиция празднования Широкой Масленицы была возобновлена.

3 .Традиционное блюдо Масленицы.

БЛИНЫ – часть ритуала, частичка призываемого на холодную землю Солнца. Согласно поверьям, не встретивший достойно Масленицу весь год проживет несчастным и замерзшим.

Существует огромное количество начинок для блинов. По предпочтению начинок и подливок для блинов раньше даже устраивали ***Масленичное гадание на блинах.***

Если любимый обедался блинами с икрой, о нем судачили, что он надежен: способен обеспечить жену и детей всем необходимым, завести и приумножить хозяйство. Но в то же время он был суровым – ни на какую ласку будущей жене рассчитывать не приходилось.



В наше время блины с красной икрой очень популярны. А вот почти до середины XIX века икру на Руси ели мало, полагая ее едой бедняков. Даже крестьяне позажиточнее икру не ели, предпочитая рыбье мясо. Икру обычно скармливали домашним животным - собакам и пороссятам. Но в 1840-е годы стараниями тогдашних продвинутых медиков-диетологов икра вдруг стала очень популярным продуктом среди городских жителей, и в города потянулись бесчисленные обозы с икрой в бочках

Если возлюбленный предпочитал блины с красной рыбой любой другой начинке, он обещал быть ласковым, нежным, добрым. Однако о его способностях хозяина и защитника говорить не приходилось – у него их попросту не было.



Если избранник любил блины с творогом, он считался добрым и заботливым.



Сметаной поливал блины человек без собственного мнения, очень зависящий от чужой мысли и позиции.



Добавлял растопленное сливочное масло к блюду жених нежный и ласковый, способный на пылкие и глубокие чувства, однако не умеющий вести хозяйство.



Посыпал сахаром блины любитель комфортной семейной жизни. Он обожает детей и предпочитает иметь их как минимум пятеро, однако об их воспитании он особо не заботится, доверяя это дело жене.



Блины с яйцами предпочитают занудные и ворчливые мужчины. Они домоседы, скряги и не любители напрягаться, даже в постели.



Блины с вареньем и медом любят красавцы, добряки, лидеры — они самые подходящие кандидаты в мужа, о которых говорится «золотая середина».



Традиции празднования Масленицы.

Каждый день масленичной недели имел собственное название и ритуальное значение.

Понедельник называли «встреча». В этот день встречали Масленицу, наряжали куклу-чучело. Родственники навещали друг друга, договаривались, как будут проводить неделю.

Вторник – «заигрыш». Начинались разные игры и потехи: катания на санях, народные гулянья, представления. По улицам ходили ряженые в масках, устраивали веселые домашние концерты. Большими компаниями катались по городу, на тройках.

Среда – «лакомка». В каждой семье накрывали столы с вкусной едой, пекли блины, в деревнях варили пиво. Повсюду появлялись театры, торговые палатки. В них продавались горячие сбитни, каленые орехи, медовые пряники. Под открытым небом устраивали чаепития с блинами.

«Широкий» четверг». Начинается основное веселье: возят чучело, катаются на горках и тройках, поют частушки, ходят колядовать. Перед Великим постом надо нагуляться, как следует.

Пятница – «тещины вечёрки». Посещение тещи зятьями. Неуважение зятя к этому событию считалось обидой и было поводом к вечной вражде между ним и тещей.

Суббота – «золовкины посиделки». Молодые невестки принимали у себя родных, а своим золовкам – сестрам мужа они вручали подарки.

«Прощеное» воскресенье (целовальник, проводы) Провожали Масленицу. Соломенное чучело чествовали, а потом увозили за околицу, где сжигали на костре. В последний день масленицы все просят друг у друга прощения, освобождаясь от грехов перед Великим постом: “Прости меня, если виноват” — “И ты меня прости” — “Бог простит”. Все это сопровождалось поклонами и поцелуями.

Сжигание чучела. Многие ошибочно думают, что в последний день масленичной недели сжигают чучело Масленицы, но нет — это не

Масленицу сжигают, а надоевшую Зиму-Марену провожают!

В былые времена мужчины и женщины, взяв со своего двора по пучку соломы, складывали их в одну кучу, из которой потом всем селом делали куклу, наряжали ее "по-бабски" - в яркие юбки, кофты, платок нарядный повязывали, да и возили по всему городу в санях, приветствуя и чествуя Сударыню-масленицу. А после - сжигали на костре, бросая в огонь блины, в качестве поминального кушанья. Детям же говорили, что вся сытная пища в костре сгорела, тем самым объясняя им, почему в Великий пост едят только постную пищу.

Бывало, вместо чучела масленицы, возили в санях нарядную девушку или ярко покрашенную старуху, а в конце праздника вывозили сани за город и вываливали "пассажирку" в сугроб под всеобщий смех и улюлюканье, тем самым как бы "хороня Масленицу".



4. Русские народные фольклор игры и состязания.

Масленица на протяжении многих веков [сохранила характер народного гулянья](#). Все традиции Масленицы направлены на то, чтобы прогнать зиму и разбудить природу ото сна. Масленицу встречали с величальными песнями на снежных горках. Распространено было катание молодежи с ледяных гор.

Среди обычаев сельской молодежи на Масленицу были также прыжки через костер и взятие снежного городка.

Неотъемлемой частью праздника были игры и состязания, такие как:

- **"Горелки"** – догонялки.
- **"Звонарь"** – найти пару звонарю
- **Метла – бег верхом на метле.**
- **Игра с Солнцем** – хороводная игра
- **Перетягивание каната.**
- **Взятие снежного городка.**
- **«Золотые ворота»**
- **Петушиные бои. Снежный тир** – сбивание мишени снежками.
- **Три ноги** – бег парами со связанными ногами.
- **«Живые картинки»** - постановка комедий, спектаклей, феерий
(экспромт)
- **«Воробушки»** - игры-догонялки в круге.
- **«Земля, воздух, вода, огонь»** - игра с мячом.
- **«Слон»** - запрыгивание друг на друга.
- **«Бубенцы»** - поймать с завязанными глазами игрока с бубенцами.

Масленицу встречали с величальными песнями а так же пели весёлые частушки. Вот некоторые из них:

Ешьте! Пейте! Угощайтесь! И побольше развлекайтесь! Масленица у ворот! Открывайте шире рот!	Масленица, угощай! Всем блинчков подавай! Подходите, разбирайте, Похвалить не забывайте!	На санях с высоких горок Девочки катаются, Ну а мальчики обжоры Животами маются.
Как на масленой неделе На столы блины летели! С пылу, с жару, из печи, Все румяны, горячи!	Я на Маслену готов Скушать 50 блинов. Закушу их сдобой, Похудеть попробую.	Пятый блин я слопала, На мне юбка лопнула. Пойду юбку зашивать, Чтобы есть блины опять.
Блин с вареньем, блин с икрою! С родниковой водою! Праздник солнца к нам	Мы на масленой	Напеки, кума, блинов, Да чтоб были пышные.

пришел!
На душе так хорошо!

неделе
Праздник не
нарушили,
Всё друзья плясали,
пели,
Мы блиночки
кушали!

Нынче Маслена неделя
—
Можно съесть и
лишнего.

На Масленичном гулянье кроме игр забав песен и частушек было принято читать *Русские народные масленичные стихи*. Один из них приведён ниже:

Утро... ПОНЕДЕЛЬНИК...
Наступает "ВСТРЕЧА".
Яркие салазки с горочек скользят.
Целый день веселье. Наступает
вечер...
Накатавшись вволю, все блины
едят.
"ЗАИГРЫШ" беспечный —
ВТОРНИКА отрада.
Все гулять, резвиться вышли, как
один!
Игры и потехи, а за них - награда:
Сдобный и румяный масленичный
блин!
Тут СРЕДА подходит —
"ЛАКОМКОЙ" зовётся.
Каждая хозяйюшка колдует у печи.
Кулебяки, сырники - всё им удаётся.
Пироги и блинчики - всё на стол
мечи!
А в ЧЕТВЕРГ - раздольный
"РАЗГУЛЯЙ" приходит.
Ледяные крепости, снежные бои...
Тройки с бубенцами на поля
выходят.
Парни ищут девушек - суженых
своих.

ПЯТНИЦА настала —
"ВЕЧЕРА у ТЁЩИ"...
Тёща приглашает зятя на блины!
Есть с икрой и сёмгой, можно чуть
попроще,
Со сметаной, мёдом, с маслом ели мы.
Близится СУББОТА —
"ЗОЛОВКИ УГОЩЕНИЕ".
Вся родня встречается, водит хоровод.
Праздник продолжается, общее веселье.
Славно провожает Зимушку народ!
ВОСКРЕСЕНЬЕ светлое быстро
наступает.
Облегчают душу все в "ПРОЩЁНЫЙ
ДЕНЬ".
Чучело соломенное - Зимушку -
сжигают,
Нарядив в тулупчик, валенки, ремень...
Пышные гуляния Ярмарка венчает.
До свиданья, Масленица, приходи
опять!
Через год Красавицу снова
повстречаем.
Снова будем праздновать, блинами
угощать!

ВЫВОД:

Масленица, как праздник зародилась многие столетия назад, в эпоху славянских языческих племен. Древние славяне отмечали на Масленицу прощание с холодной Зимой и наступление Весны – Красны.

Со временем масленица утратила мистический смысл и превратилась в массовое народное гулянье, посвященное проводам зимы. С карнавалами ряженных и ездой на тройках с бубенцами, сжиганием чучела Зимы и катаньем на санках с гор, взятием снежных городков и другими шумными и веселыми играми и затеями.

С приходом православия масленица стала предвестницей Великого поста перед Пасхой, и оттого празднование ее стало еще больше масштабным, чем прежде. Масленицу в народе называли «ЧЕСТНОЙ», «ШИРОКОЙ», «ОБЖОРНОЙ».

Традиционным было и участие царских особ в праздничных гуляньях.

Масленицу праздновали неделю, поэтому каждый день масленицы имел свое название и ритуальное значение:

Понедельник называли «встреча».

Вторник – «заигрыш».

Среда – «лакомка».

«Широкий» четверг.

Пятница – «тещины вечерки».

Суббота – «золовкины посиделки».

«Прощеное» воскресенье (целовальник, проводы)

Главное блюдо на Масленицу были и остаются **БЛИНЫ** - горячие, золотистые, круглые, как Солнце, с огромным разнообразием начинок.

III ЭТАП – ПРАКТИЧЕСКИЙ.

Задачи:

1. Научиться печь блины с разными начинками.
2. Разучить русскую народную песню «Ой блины, мои блины», которую можно в дальнейшем использовать на массовом гулянье посвящённом Масленице.

На I этапе выяснилось, что среди опрошенных ребят есть те которые не знают разнообразие начинок масленичных блинов. Поэтому мы решили познакомиться с рецептами приготовления блинов с разными начинками и научиться их печь.

Нами были выбраны следующие рецепты:

➤ *Блинчики с мясом*

Ингредиенты:

Для теста:

- 3 куриных яйца;
- 3 стакана молока;
- Полтора стакана муки;
- Сахар - 3 ст. л.;
- Немного соли;
- Масло растительное - 1-2 ст. л.;

Для начинки

- 400 г мяса (свинины или телятины);
- 3 небольших луковицы.

Способ приготовления:

Начинка: Лук почистить, мелко нарезать и обжарить до золотистого цвета на растительном масле. Мясо отварить, пропустить через мясорубку и смешать с обжаренным луком.

Тесто: Яйца тщательно взбить в миске, влить стакан молока и добавить соль с сахаром. Муку просеять и всыпать небольшими порциями.

Перемешать тесто миксером, затем влить остальное молоко и добавить растительное масло. Тесто должно быть достаточно жидким.

Выпекать блины на раскаленной и смазанной маслом сковороде.

Горячие блины промазать сливочным маслом, в середину каждого блина положить начинку и завернуть конвертики.

➤ ***Блинчики с творогом***

Для теста:

- 3 куриных яйца;
- 3 стакана молока;
- Полтора стакана муки;
- Сахар - 3 ст. л.;
- Немного соли;

Для начинки

- 500 г творога
- 1 яйцо
- 50 г сливочного масла
- 100 г сметаны
- сахар по вкусу
- соль по вкусу

Способ приготовления:

Начинка: творог для начинки тщательно растереть. В отдельную миску разбить яйцо, добавить сахар и посолить. После этого тщательно взбить ингредиенты с помощью венчика. В половнике растопить сливочное масло. В растертый творог добавить сметану, вылить яйцо и растопленное сливочное масло. Хорошенько все вместе перемешать. Начинка готова.

Тесто: яйца тщательно взбить в миске, влить стакан молока и добавить соль с сахаром. Муку просеять и всыпать небольшими порциями.

Перемешать тесто миксером, затем влить остальное молоко и добавить растительное масло. Тесто должно быть достаточно жидким.

Выпекать блины на раскаленной и смазанной маслом сковороде.
Горячие блины промазать сливочным маслом, в середину каждого блина положить начинку и завуть конвертики.

- *Блинчики со сметаной*
- *Блинчики с мёдом*
- *Блинчики вареньем*

Готовят также, только вместо начинки их просто подают со сметаной, вареньем и мёдом.

В преддверии наступающего праздника Масленица мы приняли решение подготовиться к нему и разучить песню «Ой блины, мои блины».

Мы давно блинов не ели,
Мы блиночков захотели,
Ой, блины, блины, блины,
Вы блиночки мои.
Ой, блины, блины, блины,
Вы блиночки мои.

На поднос она кладет
И сама к столу несет.
Ой, блины, блины, блины,
Вы блиночки мои.
Ой, блины, блины, блины,
Вы блиночки мои.

Наша старшая сестрица
Печь блины-то мастерица.
Ой, блины, блины, блины,
Вы блиночки мои.
Ой, блины, блины, блины,
Вы блиночки мои.

Гости будьте же здоровы,
Вот блины мои готовы.
Ой, блины, блины, блины,
Вы блиночки мои.
Ой, блины, блины, блины,
Вы блиночки мои.

Напекла она поесть,
Сотен пять, наверно, есть.
Ой, блины, блины, блины,
Вы блиночки мои.
Ой, блины, блины, блины,
Вы блиночки мои.

Вывод:

По итогам практического этапа мы познакомились рецептами блинов с различными начинками. И научились их готовить. Это оказалось очень интересным и увлекательным занятием. А самое главное это ещё и очень вкусно.

А ещё мы выучили очень весёлые и забавные частушки и теперь можем смело учувствовать в праздничных гуляниях посвящённых замечательному русскому народному празднику Масленица.

ЗАКЛЮЧЕНИЕ.

Проведя итоги нашей работы можно сделать следующие **выводы**:

В наши дни праздник Масленица, как и в эпоху славянских языческих времен, остаётся одним из самых массовых народных гуляний, любимым праздником и взрослых и детей разных национальностей. На масленицу традиционным блюдом являются блины – олицетворение весеннего солнца. Блины пекут как на дрожжах, так и без них. Разнообразие блинных начинок является отличительной чертой праздника.

Наша гипотеза подтвердилась: наши одноклассники не в полной мере знают русский народный праздник масленица, а также традиции его празднования. Об этом свидетельствует проведенный нами опрос. Лишь небольшое количество ребят знают традиции празднования блинной недели, однако их знания очень бедны. Большинство моих одноклассников не знают разнообразие начинок масленичных блинов.

Мы считаем, что **цель** нашего исследования достигнута и все поставленные **задачи** решены.

Наша работа имеет определённую **практическую значимость**:

- ✓ Мы считаем, что подборка рецептов блинов с предложенными нами начинками пригодится как моим одноклассникам, так и их родителям.
- ✓ Подборку частушек, стихотворений о масленице, игр и состязания можно использовать в сценарии школьного праздника и организовать ежегодную школьную традицию «Прощание с Масленицей» или «Проводы Зимы». В проведении школьного праздника можно задействовать работников столовой, учителей физической культуры, музыки и технологии, организаторов школьной внеклассной работы, библиотекаря.

Для всех учащихся нашей школы это будет незабываемым праздником!