

Проект «Пластилиновый мультфильм»



Автор: Алешкевич Артём, «7 б» класса

Что такое пластилин?

Пластилин материал для лепки. Изготавливается из очищенного, тщательно размельчённого порошка глины с добавлением воска, церезина, животного сала, вазелина др. веществ, препятствующих высыханию. Обычно окрашивается в разные цвета.



Пластелин - запатентовал Джо Маквикер из Цинцинати как «нетоксичное чистящее средство для обоев». Сестра Джо работала в детском саду. Она-то и придумала заменить глину на это «чистящее средство». Изобретатель стал миллионером в 27 лет.



Виды пластилина

Флуоресцентный , парафиновый,
ВОСКОВОЙ.



Достоинство пластилина

- Не требует специальной подготовки материала.
- Мягкий и пластичный.
- Не твердеет и не сохнет.
- Не токсичен.
- Большой выбор цветов.
- Обладает упругостью.
- Техника лепки из пластилина богата и разнообразно.



Пластилиновая ворона



Этот мультфильм создал в
1981года автор
Александр Татарский
Герои мультфильма:

- Ворона
- Собака
- Дворник
- Корова
- Лис



Я снимаю мультфильм – «Мадагаскар»

1. Так как мультфильм знаю наизусть,
то сразу леплю героев и декорации



2.Готовлю мини – сцену



3.Расставляю декорации и героев



4.4. фотографирую, меняю
положение, фотографирую и
т.д. по всему мультфильму

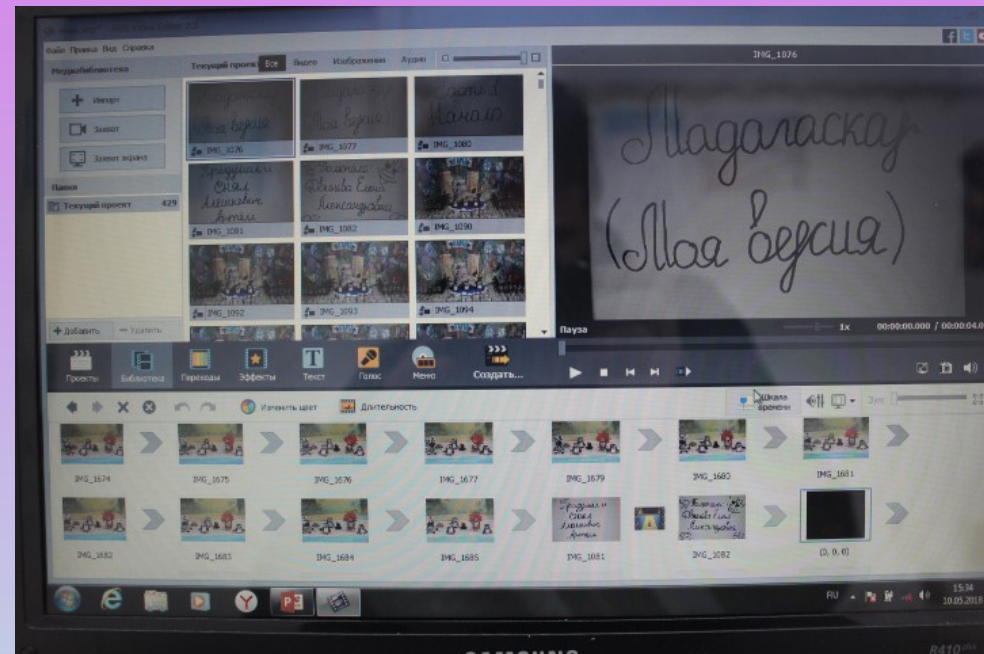
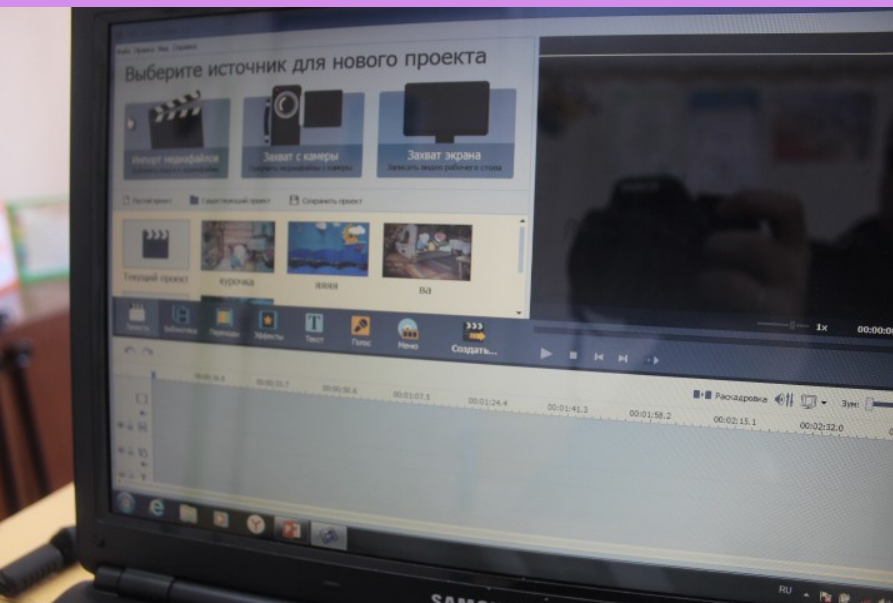


получилось
323 снимка





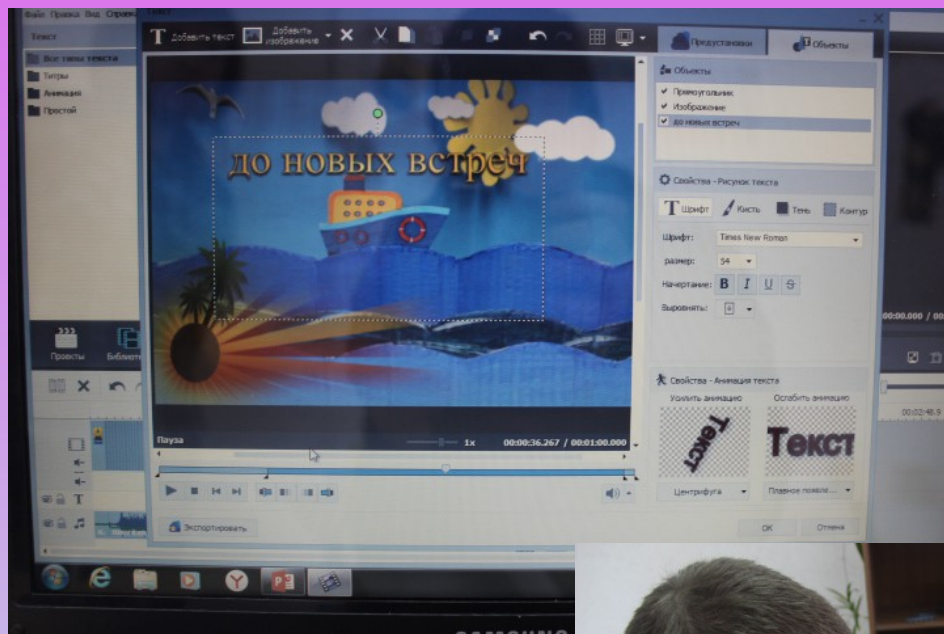
С фотоаппарата снимки скидываем на
компьютер в отдельную папку

5. Заходим в программу AVS Video Editor располагаем снимки по порядку, сохраняем



Накладываем звук (взяли из мультфильма «Мадагаскар»)

6. Делаю титры в конце мультфильма




7. Делаю заставку в начале мультика (так же отдельно фотографирую каждую часть и монтирую в фильм)





Шедевр готов!





-Приятного просмотра!